



ПОВОЛЖЬЕ



Член Международной сети аудиторских организаций ■ PKF ■ Member of Global network of independent firms

ФБК Поволжье | Россия | 420080 | Казань | пр. Ямашева, 10
Телефон (843) 555-6494 | 555-6244 | Факс (843) 555-6067
E-mail acg-pkf@mail.ru | www.acg-pkf.ru

Исх. № 26 «24» 03 2021г.

на № _____ от «___» _____ 20__

АУДИТОРСКОЕ ЗАКЛЮЧЕНИЕ

Акционеру акционерного общества «Татэнергосбыт»

Мнение

Мы провели аудит прилагаемой годовой бухгалтерской отчетности акционерного общества «Татэнергосбыт» (ОГРН 109169003481, 420059, РТ, г. Казань, ул. Павлюхина, дом 110в), состоящей из бухгалтерского баланса по состоянию на 31 декабря 2020 года, отчета о финансовых результатах, приложений к бухгалтерскому балансу и отчету о финансовых результатах, в том числе отчета об изменениях капитала и отчета о движении денежных средств за 2020 год, пояснений к бухгалтерскому балансу и отчету о финансовых результатах, включая основные положения учетной политики.

По нашему мнению, прилагаемая годовая бухгалтерская отчетность отражает достоверно во всех существенных отношениях финансовое положение акционерного общества «Татэнергосбыт» по состоянию на 31 декабря 2020 года, финансовые результаты его деятельности и движение денежных средств за 2020 год в соответствии с правилами составления бухгалтерской отчетности, установленными в Российской Федерации.

Основание для выражения мнения

Мы провели аудит в соответствии с Международными стандартами аудита (МСА). Наша ответственность в соответствии с этими стандартами описана в разделе «Ответственность аудитора за аудит годовой бухгалтерской отчетности» настоящего заключения. Мы являемся независимыми по отношению к аудируемому лицу в соответствии с Правилами независимости аудиторов и аудиторских организаций и Кодексом профессиональной этики аудиторов, соответствующими Кодексу этики профессиональных бухгалтеров, разработанному Советом по международным стандартам этики для профессиональных бухгалтеров, и нами выполнены прочие иные обязанности в соответствии с этими требованиями профессиональной этики. Мы полагаем, что полученные нами аудиторские доказательства являются достаточными и надлежащими, чтобы служить основанием для выражения нашего мнения.

Ответственность руководства и лиц, ответственных за корпоративное управление аудируемого лица, за годовую бухгалтерскую отчетность

Руководство несет ответственность за подготовку и достоверное представление указанной годовой бухгалтерской отчетности в соответствии с правилами составления бухгалтерской отчетности, установленными в Российской Федерации, и за систему внутреннего контроля, которую руководство считает необходимой для подготовки годовой бухгалтерской отчетности, не содержащей существенных искажений вследствие недобросовестных действий или ошибок.

При подготовке годовой бухгалтерской отчетности руководство несет ответственность за оценку способности аудируемого лица продолжать непрерывно свою деятельность, за раскрытие в соответствующих случаях сведений, относящихся к непрерывности деятельности, и за составление отчетности на основе допущения о непрерывности деятельности, за исключением случаев, когда руководство намеревается ликвидировать аудируемое лицо, прекратить его деятельность или когда у него отсутствует какая-либо иная реальная альтернатива, кроме ликвидации или прекращения деятельности.

Лица, отвечающие за корпоративное управление, несут ответственность за надзор за подготовкой годовой бухгалтерской отчетности аудируемого лица.

000002

Ответственность аудитора за аудит годовой бухгалтерской отчетности

Наша цель состоит в получении разумной уверенности в том, что годовая бухгалтерская отчетность не содержит существенных искажений вследствие недобросовестных действий или ошибок, и в составлении аудиторского заключения, содержащего наше мнение. Разумная уверенность представляет собой высокую степень уверенности, но не является гарантией того, что аудит, проведенный в соответствии с МСА, всегда выявляет существенные искажения при их наличии. Искажения могут быть результатом недобросовестных действий или ошибок и считаются существенными, если можно обоснованно предположить, что в отдельности или в совокупности они могут повлиять на экономические решения пользователей, принимаемые на основе этой годовой бухгалтерской отчетности.

В рамках аудита, проводимого в соответствии с МСА, мы применяем профессиональное суждение и сохраняем профессиональный скептицизм на протяжении всего аудита. Кроме того, мы:

а) выявляем и оцениваем риски существенного искажения годовой бухгалтерской отчетности вследствие недобросовестных действий или ошибок; разрабатываем и проводим аудиторские процедуры в ответ на эти риски; получаем аудиторские доказательства, являющиеся достаточными и надлежащими, чтобы служить основанием для выражения нашего мнения. Риск необнаружения существенного искажения в результате недобросовестных действий выше, чем риск необнаружения существенного искажения в результате ошибки, так как недобросовестные действия могут включать сговор, подлог, умышленный пропуск, искаженное представление информации или действия в обход системы внутреннего контроля;

б) получаем понимание системы внутреннего контроля, имеющей значение для аудита, с целью разработки аудиторских процедур, соответствующих обстоятельствам, но не с целью выражения мнения об эффективности системы внутреннего контроля аудируемого лица;

в) оцениваем надлежащий характер применяемой учетной политики, обоснованность бухгалтерских оценок и соответствующего раскрытия информации, подготовленного руководством аудируемого лица;

г) делаем вывод о правомерности применения руководством аудируемого лица допущения о непрерывности деятельности, а на основании полученных аудиторских доказательств - вывод о том, имеется ли существенная неопределенность в связи с событиями или условиями, в результате которых могут возникнуть значительные сомнения в способности аудируемого лица продолжать непрерывно свою деятельность. Если мы приходим к выводу о наличии существенной неопределенности, мы должны привлечь внимание в нашем аудиторском заключении к соответствующему раскрытию информации в годовой бухгалтерской отчетности или, если такое раскрытие информации является ненадлежащим, модифицировать наше мнение. Наши выводы основаны на аудиторских доказательствах, полученных до даты нашего аудиторского заключения. Однако будущие события или условия могут привести к тому, что аудируемое лицо утратит способность продолжать непрерывно свою деятельность;

д) проводим оценку представления годовой бухгалтерской отчетности в целом, ее структуры и содержания, включая раскрытие информации, а также того, представляет ли годовая бухгалтерская отчетность лежащие в ее основе операции и события так, чтобы было обеспечено их достоверное представление.

Мы осуществляем информационное взаимодействие с лицами, ответственными за корпоративное управление аудируемого лица, доводя до их сведения, помимо прочего, информацию о запланированном объеме и сроках аудита, а также о существенных замечаниях по результатам аудита, в том числе о значительных недостатках системы внутреннего контроля, которые мы выявляем в процессе аудита.

Руководитель задания по аудиту, по результатам которого составлено аудиторское заключение



Москвина Лилия
Нурмухаметовна
квалификационный аттестат
№ 005953 от 25.10.1995 г.,
ОРНЗ 21606060418

Аудиторская организация:

Общество с ограниченной ответственностью
«Аудиторская компания «ФБК Поволжье»
ОГРН 1181690048650
420080, г. Казань, пр. Ямашева, 10, а/я 134
Член саморегулируемой организации аудиторов
Ассоциация «Содружество» (СРО ААС),
ОРНЗ 11806049518

«24» марта 2021 года

000004

на **Бухгалтерский баланс**
на 31 декабря 2020 г.

Организация **АО "Татэнергоблг"**
Идентификационный номер налогоплательщика
Вид экономической деятельности
Организационно-правовая форма/форма собственности
Единица измерения: тыс. руб.
Местонахождение (адрес) **РТ г.Казань ул. Павлюхина 110в**
Бухгалтерская отчетность подлежит обязательному аудиту
Наименование аудиторской организации/фамилия, имя, отчество (при наличии) индивидуального аудитора
Идентификационный номер налогоплательщика аудиторской организации/индивидуального аудитора
Основной государственный регистрационный номер аудиторской организации/индивидуального аудитора

Форма по ОКУД
Дата (число, месяц, год)
по ОКПО
ИНН
по ОКВЭД 2
по ОКОПФ/ОКФС
по ОКЕИ

Коды		
0710001		
31	12	2020
60313136		
1657082308		
35.14		
12267	16	
384		

ДА НЕТ

ООО "Аудиторская компания "ФБК Поволжье"

ИНН

1658210778

ОГРН/ОГРНИП

1181690048650

Показатель	Наименование показателя ²	Код	На 31 декабря 2020	На 31 декабря 2019	На 31 декабря 2018
АКТИВ					
I. ВНЕОБОРОТНЫЕ АКТИВЫ					
1	Нематериальные активы	1110	2 040	2 262	2 485
	Результаты исследований и разработок	1120			
	Нематериальные поисковые активы	1130			
	Материальные поисковые активы	1140			
2	Основные средства	1150	1 667 347	1 345 566	1 291 886
	Доходные вложения в материальные ценности	1160	0	0	0
5.2	Финансовые вложения	1170	0	0	99
5.4	Отложенные налоговые активы	1180	51 150	47 706	0
5.5	Прочие внеоборотные активы	1190	97 622	77 886	50 788
	Итого по разделу I	1100	1 818 159	1 473 420	1 345 268
II. ОБОРОТНЫЕ АКТИВЫ					
4.1	Запасы	1210	27 757	24 424	17 992
5.6	Налог на добавленную стоимость по приобретенным ценностям	1220	263 928	296 826	244 447
5.1	Дебиторская задолженность	1230	3 731 037	3 502 762	3 030 082
5.3	Финансовые вложения (за исключением денежных эквивалентов)	1240	1 577	1 735	327 488
5.8	Денежные средства и денежные эквиваленты	1250	6 250 800	6 073 638	4 989 593
	Прочие оборотные активы	1260			
	Итого по разделу II	1200	10 275 099	9 899 365	8 609 602
	БАЛАНС	1600	12 093 258	11 372 805	9 954 860

Показатель	Наименование показателя ²	Код	На 31 декабря 2020	На 31 декабря 2019	На 31 декабря 2018
ПАССИВ					
III. КАПИТАЛ И РЕЗЕРВЫ⁶					
	Уставный капитал (складочный капитал, уставный фонд, вклады товарищей)	1310	143 052	143 052	143 052
	Собственные акции, выкупленные у акционеров	1320	()	()	()
	Переоценка внеоборотных активов	1340			
	Добавочный капитал (без переоценки)	1350			
	Резервный капитал	1360	7 827	7 827	7 153
	Нераспределенная прибыль (непокрытый убыток)	1370	4 927 761	4 579 109	4 093 579
	Итого по разделу III	1300	5 078 640	4 729 988	4 243 784
IV. ДОЛГОСРОЧНЫЕ ОБЯЗАТЕЛЬСТВА					
	Заемные средства	1410	0	0	0
5.4	Отложенные налоговые обязательства	1420	31 729	31 223	26 982
	Оценочные обязательства	1430			
	Прочие обязательства	1450			
	Итого по разделу IV	1400	31 729	31 223	26 982
V. КРАТКОСРОЧНЫЕ ОБЯЗАТЕЛЬСТВА					
	Заемные средства	1510	0	0	0
5.2	Кредиторская задолженность	1520	6 743 872	6 389 290	5 523 487
	Доходы будущих периодов	1530	0	0	0
7	Оценочные обязательства	1540	239 017	222 304	160 607
	Прочие обязательства	1550			
	Итого по разделу V	1500	6 982 889	6 611 594	5 684 094
	БАЛАНС	1700	12 093 258	11 372 805	9 954 860

Руководитель

Сулейманов Р.Х.

"22" марта 2021г.

фронт
подпись

(подпись)

000005

Отчет о финансовых результатах
за 12 месяцев 20 20 г.

Организация **АО "Татэнергосбыт"**
Идентификационный номер налогоплательщика _____
Вид экономической деятельности _____
Организационно-правовая форма/форма собственности _____
Акционерное общество
Единица измерения: тыс. руб.

Дата (число, месяц, год) _____
Форма по ОКУД _____
по ОКПО _____
ИНН _____
по ОКВЭД 2 _____
по ОКОПФ/ОКФС _____
по ОКЕИ _____

Коды		
0710002		
31	12	2020
60313136		
1657082308		
35.14		
12267		16
384		

Пояснения ¹	Наименование показателя ²	Код	За 12 месяцев 20 20 г. ³		За 12 месяцев 20 19 г. ⁴	
6.1	Выручка ⁵	2110	67 186 174		68 829 921	
6.4	Себестоимость продаж	2120	(42 117 310)		(42 956 698)	
	Валовая прибыль (убыток)	2100	25 068 864		25 873 223	
6.4	Коммерческие расходы	2210	(24 361 567)		(25 267 663)	
	Управленческие расходы	2220	(0)		(0)	
6.3	Прибыль (убыток) от продаж	2200	707 297		605 560	
	Доходы от участия в других организациях	2310	0		0	
	Проценты к получению	2320	283 280		360 647	
	Проценты к уплате	2330	(0)		(0)	
6.5	Прочие доходы	2340	208 906		206 870	
6.5	Прочие расходы	2350	(252 929)		(224 388)	
6.6	Прибыль (убыток) до налогообложения	2300	946 554		948 689	
6.6	Налог на прибыль ⁷	2410	(209 026)		(174 534)	
	в т.ч.					
6.6	текущий налог на прибыль	2411	(211 963)		(213 849)	
6.6	отложенный налог на прибыль	2412	2 937		39 315	
	Прочее	2460	(62)		(2)	
6.6	Чистая прибыль (убыток)	2400	737 466		774 153	

Поясн.	Наименование показателя ²	Код	За 12 месяцев 20 20 г. ³		За 12 месяцев 20 19 г. ⁴	
	Результат от переоценки внеоборотных активов, не включаемый в чистую прибыль (убыток) периода	2510				
	Результат от прочих операций, не включаемый в чистую прибыль (убыток) периода	2520				
	Налог на прибыль от операций, результат которых не включается в чистую прибыль (убыток) периода ⁷					
6.6	Совокупный финансовый результат периода ⁶	2500	737 466		774 153	
6.7	СправочноБазовая прибыль (убыток) на акцию	2900	0		0	
	Разводненная прибыль (убыток) на акцию	2910	0		0	

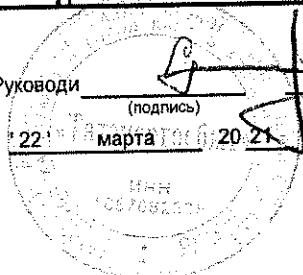
Руководи _____

(подпись)

22 марта 20 20 г.

Сулейманов Р.Х.

(расшифровка подписи)



000006

Приложение № 2
к Приказу Министерства финансов
Российской Федерации
от 02.07.2010 № 66н
(в ред. Приказа Минфина РФ
от 05.10.2011 № 124н)

Отчет об изменениях капитала
за 20 20 г.

Организация ОАО "Татэнергосбыт" Форма по ОКУД _____
Идентификационный номер налогоплательщика _____ Дата (число, месяц, год) _____
деятельности _____ по ОКПО _____
Организационно-правовая форма/форма собственности _____ по ОКВЭД _____
_____ по ОКОПФ/ОКФС _____
_____ по ОКЕИ _____

Единица измерения: тыс. руб.

Коды		
0710004		
31	12	2020
60313136		
1657082308		
35.14		
12267	16	
384		

1. Движение капитала

Наименование показателя	Код	Уставный капитал	Собственные акции, выкупленные у акционеров	Добавочный капитал	Резервный капитал	Нераспределенная прибыль (непокрытый убыток)	Итого
Величина капитала на 31 декабря 20 18 г. ¹	3100	143 052	()		7 153	4 093 579	4 243 784
<u>За 20 19 г.²</u>							
Увеличение капитала - всего:	3210				674	852 249	852 923
чистая прибыль	3211	X	X	X	X	774 153	774 153
переоценка имущества	3212	X	X		X		
увеличение капитала	3213	X	X		X		
дополнительный выпуск акций	3214				X	X	
увеличение номинальной стоимости акций	3215				X		X
реорганизация юридического лица	3216				674	78 096	78 770

000007

Наименование показателя	Код	Уставный капитал	Собственные акции, выкупленные у акционеров	Добавочный капитал	Резервный капитал	Нераспределенная прибыль (непокрытый убыток)	Итого
Уменьшение капитала - всего:	3220	()		()	()	(366 719)	(366 719)
в том числе:							
убыток	3221	x	x	x	x	()	()
переоценка имущества	3222	x	x	()	x	()	()
уменьшение капитала	3223	x	x	()	x	()	()
уменьшение номинальной стоимости акций	3224	()			x		()
уменьшение количества акций	3225	()			x		()
реорганизация юридического лица	3226					()	(0)
дивиденды	3227	x	x	x	x	(366 719)	(366 719)
Изменение добавочного капитала	3230	x	x			()	x
Изменение резервного капитала	3240	x	x	x			x
Величина капитала на 31 декабря 20 <u>19</u> г. ²	3200	143 052	()		7 827	4 579 109	4 729 988
<u>За 20 20</u> г. ³							
Увеличение капитала - всего:	3310	0	0	0	0	737 466	737 466
чистая прибыль	3311	x	x	x	x	737 466	737 466
переоценка имущества	3312	x	x		x		
увеличение капитала	3313	x	x		x	x	
дополнительный выпуск акций	3314				x		x
увеличение номинальной стоимости акций	3315				x		0
реорганизация юридического лица	3316						0
Уменьшение капитала - всего:	3320	()		()	(0)	(388 814)	(388 814)
в том числе:							
убыток	3321	x	x	x	x	()	()
переоценка имущества	3322	x	x	()	x	()	()
уменьшение капитала	3323	x	x	()	x	()	(0)
уменьшение номинальной стоимости акций	3324	()			x		()
уменьшение количества акций	3325	()			x		()
реорганизация юридического лица	3326					()	()
дивиденды	3327	x	x	x	x	(388 814)	(388 814)
Изменение добавочного капитала	3330	x	x				x
Изменение резервного капитала	3340	x	x	x		()	x
Величина капитала на 31 декабря 20 <u>20</u> г. ³	3300	143 052	()		7 827	4 927 761	5 078 640

800000

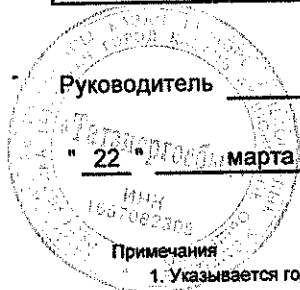
2. Корректировки в связи с изменением учетной политики и исправлением ошибок

Наименование показателя	Код	На 31 декабря 20 <u>18</u> г. ¹	Изменения капитала за 20 <u>19</u> г. ²		На 31 декабря 20 <u>19</u> г. ²
			за счет чистой прибыли (убытка)	за счет иных факторов	
Капитал - всего					
до корректировок	3400				
- корректировка в связи с:					
изменением учетной политики	3410				
исправлением ошибок	3420				
после корректировок	3500				
в том числе:					
нераспределенная прибыль (непокрытый убыток):					
до корректировок	3401				
корректировка в связи с:					
изменением учетной политики	3411				
исправлением ошибок	3421				
после корректировок	3501				
другие статьи капитала, по которым осуществлены корректировки: (по статьям)					
до корректировок	3402				
корректировка в связи с:					
изменением учетной политики	3412				
исправлением ошибок	3422				
после корректировок	3502				

600000

3. Чистые активы

Наименование показателя	Код	На 31 декабря 20 20 г. ³	На 31 декабря 20 19 г. ²	На 31 декабря 20 18 г. ¹
Чистые активы	3600	5 078 640	4 729 988	4 243 784



Руководитель

(Handwritten signature)
(подпись)

Сулейманов Р.Х.
(расшифровка подписи)

" 22 " ~~февраля~~ марта 20 21 г.

Примечания

1. Указывается год, предшествующий предыдущему.
2. Указывается предыдущий год.
3. Указывается отчетный год.

000010

Отчет о движении денежных средств
за 12 месяцев 20 20 г.

Организация Акционерное общество "Татэнергообьит"
Идентификационный номер налогоплательщика _____

Вид экономической деятельности торговля электроэнергией

Организационно-правовая форма/форма собственности _____
Акционерное общество/частная собственность

Единица измерения: тыс. руб./млн.руб.-(ненужное зачеркнуть)

Форма по ОКУД _____
Дата (число, месяц, год) _____
по ОКПО _____
ИНН _____

по ОКВЭД _____
по ОКОПФ/ОКФС _____
по ОКЕИ _____

Коды		
0710005		
31	12	20
60313136		
1657082308		
35.14		
12267	16	
384		

Наименование показателя	Код	За <u>12 месяцев</u> <u>20 20</u> г. ¹	За <u>12 месяцев</u> <u>20 19</u> г. ²
Денежные потоки от текущих операций			
Поступления - всего	4110	67 808 175	70 235 542
в том числе:			
от продажи продукции, товаров, работ и услуг	4111	64 885 371	66 850 293
арендных платежей, лицензионных платежей, роялти, комиссионных и иных аналогичных платежей	4112	615 210	860 562
от перепродажи финансовых вложений	4113	-	-
авансы, полученные от покупателей и заказчиков	4114	1 645 892	1 612 248
прочие поступления	4119	661 702	912 439
Платежи - всего	4120	(67 081 955)	(68 693 385)
в том числе:			
поставщикам (подрядчикам) за сырье, материалы, работы, услуги	4121	(64 564 469)	(66 908 642)
в связи с оплатой труда работников	4122	(1 821 161)	(1 368 616)
процентов по долговым обязательствам	4123	(-)	(-)
налога на прибыль организаций	4124	(299 541)	(208 096)
авансы выданные	4125	(74 811)	(58 957)
	4126	(-)	(-)
прочие платежи	4129	(321 973)	(149 074)
Сальдо денежных потоков от текущих операций	4100	726 220	1 542 157

Форма 0710004 с. 2

Наименование показателя	Код	За <u>12 месяцев</u> <u>20 20</u> г. ¹	За <u>12 месяцев</u> <u>20 19</u> г. ²
Денежные потоки от инвестиционных операций			
Поступления - всего	4210	2 018	900
в том числе:			
от продажи внеоборотных активов (кроме финансовых вложений)	4211	2 018	900
от продажи акций других организаций (долей участия)	4212	-	-
от возврата предоставленных займов, от продажи долговых ценных бумаг (прав требования денежных средств к другим лицам)	4213	-	-

000011

дивидендов, процентов по долговым финансовым вложениям и аналогичных поступлений от долевого участия в других организациях	4214	-	-
прочие поступления	4219	-	-
Платежи - всего	4220	(162 262)	(92 294)
в том числе:			
в связи с приобретением, созданием, модернизацией, реконструкцией и подготовкой к использованию внеоборотных активов	4221	(162 262)	(92 256)
в связи с приобретением акций других организаций (долей участия)	4222	(-)	(38)
в связи с приобретением долговых ценных бумаг (прав требования денежных средств к другим лицам), предоставление займов другим лицам	4223	(-)	(-)
процентов по долговым обязательствам, включаемым в стоимость инвестиционного актива	4224	(-)	(-)
прочие платежи	4229	(-)	(-)
Сальдо денежных потоков от инвестиционных операций	4200	- 160 244	- 91 394

Форма 0710004 с. 3

Денежные потоки от финансовых операций			
Поступления - всего	4310	-	-
в том числе:			
получение кредитов и займов	4311	-	-
денежных вкладов собственников (участников)	4312	-	-
от выпуска акций, увеличения долей участия	4313	-	-
от выпуска облигаций, векселей и других долговых ценных бумаг и др.	4314	-	-
прочие поступления	4319	-	-
Наименование показателя	Код	За 12 месяцев 20 20 г. ¹	За 12 месяцев 20 19 г. ²
Платежи - всего	4320	(388 814)	(366 719)
в том числе:			
собственникам (участникам) в связи с выкупом у них акций (долей участия) организации или их выходом из состава участников	4321	(-)	(-)
на уплату дивидендов и иных платежей по распределению прибыли в пользу собственников (участников)	4322	(388 814)	(366 719)
в связи с погашением (выкупом) векселей и других долговых ценных бумаг, возврат кредитов и займов	4323	(-)	(-)
прочие платежи	4329	(-)	(-)
Сальдо денежных потоков от финансовых операций	4300	- 388 814	- 366 719
Сальдо денежных потоков за отчетный период	4400	177 162	1 084 044
Остаток денежных средств и денежных эквивалентов на начало отчетного периода	4450	6 073 638	4 989 594
Остаток денежных средств и денежных эквивалентов на конец отчетного периода	4500	6 250 800	6 073 638
Величина влияния изменений курса иностранной валюты по отношению к рублю	4490		

Руководитель _____ Р.Х.Сулейманов
 (подпись) (расшифровка подписи)

" 22 " марта 20 21 г.

Примечания

1. Указывается отчетный период.
2. Указывается период предыдущего года, аналогичный отчетному периоду.

000012

Пояснения к бухгалтерскому балансу
и отчету о финансовых результатах (табличная часть)
за 20__20 г.

Организация **АО "Татэнергосбыл"**
Идентификационный номер налогоплательщика
Вид экономической деятельности
Организационно-правовая форма/форма собственности
Единица измерения: тыс. руб.

Дата (число, месяц, год)
по ОКПО
ИНН
по ОКВЭД
по ОКОПФ/ОКФС
по ОКЕИ

Коды		
31	12	2020
60313136		
1657082308		
35.14		
12267	16	
384		

**1. Нематериальные активы и расходы на научно-исследовательские,
опытно-конструкторские и технологические работы (НИОКР)**
1.1. Наличие и движение нематериальных активов

0710005 с. 1

Наименование показателя	Код	Период	На начало года		Изменения за период						На конец периода		
			первоначальная стоимость ³	накопленная амортизация и убытки от обесценения	поступило	выбыло		начислено амортизации	убыток от обесценения	переоценка		первоначальная стоимость ³	накопленная амортизация и убытки от обесценения
						первоначальная стоимость ³	накопленная амортизация и убытки от обесценения			первоначальная стоимость ³	накопленная амортизация		
Нематериальные активы - всего	5100	за 20 20 г. ¹	2 687	(425)	0	(0)	0	(222)				2 687	(647)
	5110	за 20 19 г. ²	2 687	(202)	0	(0)	0	(223)				2 687	(425)
в том числе:		за 20 20 г. ¹	69	(31)		()		(8)				69	(39)
Товарный знак		за 20 19 г. ²	69	(23)		()		(8)				69	(31)
		за 20 20 г. ¹	0	(0)		()		()				0	(0)
НИОКР		за 20 19 г. ²		()		()		()				0	(0)
		за 20 20 г. ¹	2 319	(284)		()		(154)				2 319	(438)
Базы данных		за 20 19 г. ²	2 319	(129)		()		(155)				2 319	(284)
		за 20 20 г. ¹	299	(110)		()		(60)				299	(169)
Программы для ЭВМ		за 20 19 г. ²	299	(50)		()		(60)				299	(110)
и т.д.													

1.2. Первоначальная стоимость нематериальных активов, созданных самой организацией

Наименование показателя	Код	На 31 декабря 20 20 г. ⁴	На 31 декабря 20 19 г. ²	На 31 декабря 20 18 г. ⁵
Всего	5120	2 687	2 687	2 687
в том числе:		69	69	69
Товарный знак				
НИОКР				
Базы данных		2 319	2 319	2 319
Программы для ЭВМ		299	299	299
и т.д.				

000013

2. Основные средства

2.1. Наличие и движение основных средств

Наименование показателя	Код	Период	На начало года		поступило	Изменения за период			пересценка		На конец периода	
			первоначальная стоимость ¹	накопленная амортизация ²		выбыло объектов		начислено амортизации ⁴	первоначальная стоимость ³	накопленная амортизация ⁵	первоначальная стоимость ¹	накопленная амортизация ⁶
						первоначальная стоимость ²	накопленная амортизация ⁵					
Основные средства (без учета доходных вложений в материальные ценности) - всего	5200	за 20 20 г. ¹	1 685 643	(340 077)	370 239	(4 642)	2 630	(46 446)	0	0	2 051 240	(383 893)
	5210	за 20 19 г. ²	1 587 058	(295 172)	106 377	(7 792)	1 935	(46 840)	0	0	1 685 643	(340 077)
в том числе: Земельные участки и объекты природопольз.	5201	за 20 20 г. ¹	7 231	(0)	4 898	(139)		()			11 990	(0)
	5211	за 20 19 г. ²	5 610	()	1 722	(101)		()			7 231	(0)
Здания	5202	за 20 20 г. ¹	1 450 222	(170 057)	142 499	(2 229)	411	(30 488)			1 590 492	(200 134)
	5212	за 20 19 г. ²	1 364 890	(142 162)	92 122	(6 790)	1 034	(28 929)			1 450 222	(170 057)
Сооружения	5203	за 20 20 г. ¹	7 620	(1 943)		()		(479)			7 620	(2 422)
	5213	за 20 19 г. ²	7 620	(1 464)		()		(479)			7 620	(1 943)
Машины и оборудование	5204	за 20 20 г. ¹	206 434	(159 252)	221 746	(2 195)	2 141	(13 727)			425 985	(170 838)
	5214	за 20 19 г. ²	195 195	(144 260)	12 112	(873)	873	(15 865)			206 434	(159 252)
Производственный и хозяйственный инвентарь	5205	за 20 20 г. ¹	14 114	(8 817)	1 096	(79)	78	(1 751)			15 131	(10 490)
	5215	за 20 19 г. ²	13 721	(7 279)	421	(28)	28	(1 566)			14 114	(8 817)
Другие виды	5206	за 20 20 г. ¹	22	(8)		()		(1)			22	(9)
	5216	за 20 19 г. ²	22	(7)		()		(1)			22	(8)
Учтено в составе доходных вложений в материальные ценности - всего	5220	за 20 20 г. ¹	0	(0)		()		()			0	(0)
	5230	за 20 19 г. ²	0	(0)		(0)	0	(0)			0	(0)
в том числе: Машины и оборудование		за 20 20 г. ¹	0	(0)		()		()			0	(0)
		за 20 19 г. ²	0	(0)		(0)	0	(0)			0	(0)
(группа объектов)		за 20 20 г. ¹		()		()		()			0	(0)
		за 20 19 г. ²		()		()		()			0	(0)
и т.д.												

2.2. Незавершенные капитальные вложения

Наименование показателя	Код	Период	На начало года	Изменения за период			На конец периода
				затраты за период	списано, продано	принято к учету в качестве основных средств или увеличена стоимость	
Незавершенное строительство и незаконченные операции по приобретению, модернизации и т.п. основных средств - всего	5240	за 20 20 г. ¹	0	384 922	()	(370 239)	14 683
	5250	за 20 19 г. ²	0	93 851	()	(93 851)	0
в том числе:	5241	за 20 20 г. ¹	0	148 389	()	(142 499)	5 890

000014

здания	5251	за 20 19 г. ²	0	81 576	()	(81 576)	0
	5242	за 20 20 г. ¹	0	4 898	()	(4 898)	0
земельные участки	5252	за 20 19 г. ²	0	1 722	()	(1 722)	0
	5243	за 20 20 г. ¹	0	231 635	()	(222 842)	8 793
оборудование	5253	за 20 19 г. ²	0	10 553	()	(10 553)	0
	5244	за 20 20 г. ¹	0		()	()	0
вложения в НМА (НИОКР)	5254	за 20 19 г. ²			()	()	0

2.3. Изменение стоимости основных средств в результате достройки, дооборудования, реконструкции и частичной ликвидации

Наименование показателя	Код	За 20 20 г. ¹	За 20 19 г. ²
Увеличение стоимости объектов основных средств в результате достройки, дооборудования, реконструкции - всего	5260	1 653	23 430
в том числе:			
оборудование не требующее монтажа	5261		
здания в том числе:	5262	1 653	23 430
нежилое помещение			
№50005 Управление	5262.1		17 467
№18023 здание МВидальевского ОКО ЕОТЭ	5262.2		5 963
машины и оборудование	5262.3	1 653	
Уменьшение стоимости объектов основных средств в результате частичной ликвидации - всего:	5270		(4 542)
в том числе:			
№50005 нежилое помещение	5270.1		(4 542)
(объект основных средств)		()	()
и т.д.			

2.4. Иное использование основных средств

Наименование показателя	Код	На 31 декабря 20 20 г. ⁴	На 31 декабря 20 19 г. ²	На 31 декабря 20 18 г. ⁵
Переданные в аренду основные средства, числящиеся на балансе	5280	8 322	9 981	21 968
Переданные в аренду основные средства, числящиеся за балансом	5281	98	0	17
Полученные в аренду основные средства, числящиеся на балансе	5282			
Полученные в аренду основные средства, числящиеся за балансом	5283	38 374	89 945	400
Объекты недвижимости, принятые в эксплуатацию и фактически используемые, находящиеся в процессе государственной регистрации	5284		10 044	
Основные средства, переведенные на консервацию	5285	20 452	12 504	2 821
Иное использование основных средств (залог и др.)	5286			

000015

3. Финансовые вложения

3.1. Наличие и движение финансовых вложений

Наименование показателя	Код	Период	На начало года		поступило	Изменения за период				На конец периода	
			первоначальная стоимость	накопленная корректировка ⁷		выбыло (погашено)		начисление процентов (включая доведение первоначальной стоимости до номинальной)	текущей рыночной стоимости (убытков от обесценения)	первоначальная стоимость	накопленная корректировка ⁷
						первоначальная стоимость	накопленная корректировка ⁷				
Долгосрочные - всего	5301	за 20 20 г. ¹	0		0	(0)				0	
	5311	за 20 19 г. ²	99		38	(137)				0	
в том числе: займы	5302	за 20 20 г. ¹	0			()				0	
	5312	за 20 19 г. ²				()				0	
в том числе: паи и акции	5303	за 20 20 г. ¹	0			()				0	
	5313	за 20 19 г. ²	99		38	(137)				0	
и т.д.											
Краткосрочные - всего	5305	за 20 20 г. ¹	1 734		0	(157)				1 577	
	5315	за 20 19 г. ²	327 488		0	(325 754)				1 734	
в том числе: ПИФы	5306	за 20 20 г. ¹	0		0	(0)				0	
	5316	за 20 19 г. ²	0		0	(0)				0	
в том числе: займы	5307	за 20 20 г. ¹	0			()				0	
	5317	за 20 19 г. ²	325 507			(325 507)				0	
в том числе: соглашение об отступном	5308	за 20 20 г. ¹	1 734			(157)				1 577	
	5318	за 20 19 г. ²	1 981			(247)				1 734	
и т.д.											
Финансовых вложений - итог	5300	за 20 20 г. ¹	1 734		0	(157)				1 577	
	5310	за 20 19 г. ²	327 587		38	(325 891)				1 734	

000016

3.2. Иное использование финансовых вложений

Наименование показателя	Код	На _____ 20 ____ г. ⁴	На 31 декабря 20 ____ г. ²	На 31 декабря 20 ____ г. ⁵
Финансовые вложения, находящиеся в залоге, - всего	5320			
и т.д.				
Финансовые вложения, переданные третьим лицам (кроме продажи), - всего	5325			
и т.д.				
Иное использование финансовых вложений	5329			

4. Запасы

4.1. Наличие и движение запасов

Наименование показателя	Код	Период	На начало года		Изменения за период					На конец периода		
			себестоимость	величина резерва под снижение стоимости	поступления и затраты	выбыло		убытков от снижения стоимости	оборот запасов между их группами (видами)	себестоимость	величина резерва под снижение стоимости	
						себестоимость	резерв под снижение стоимости					
Запасы - всего	5400	за 20 20 г. ¹	24424	()	41 706 962	(41 703 629)				x	27 757	()
	5420	за 20 19 г. ²	17992	()	43 041 936	(43 035 504)				x	24 424	()
в том числе:	5401	за 20 20 г. ¹	9725	()	98 558	(97 408)					10 875	()
	ТМЦ	5421	за 20 19 г. ²	4463	()	87 940	(82 678)				9 725	()
Покупные товары и товары отгруженные	5402	за 20 20 г. ¹	0	()	41 565 121	(41 565 121)					0	()
	5422	за 20 19 г. ²	0	()	42 913 173	(42 913 173)					0	()
Расходы будущих периодов	5403	за 2020 год	14699	()	43 283	(41 100)					16 882	()
	5404	за 2019 год	13529	()	40 823	(39 653)					14 699	()

5. Дебиторская и кредиторская задолженность

5.1. Наличие и движение дебиторской задолженности

Наименование показателя	Код	Период	На начало года		Изменения за период						На конец периода	
			учтенная по условиям договора	величина резерва по сомнительным долгам	поступление		выбыло			перевод из долго- в кратко- срочную задолжен- ность	учтенная по условиям договора	величина резерва по сомни- тельным долгам
					в результате хозяйственных операций (сумма долга по сделке операции) ⁹	Начислен резерв по сомнительным долгам	погашение	списание за счет резерва	восста-новление резерва			
Долгосрочная дебиторская задолженность - всего	5501	за 20 20 г. ¹	112 676	(68 468)	45 453	(75 778)	(22 742)	2 793	48 908	()	135 387	(92 545)
	5521	за 20 19 г. ²	100 221	(64 922)	38 281	(17 533)	(25 826)	5 069	8 918	()	112 676	(68 468)
в том числе: покупатели и заказчики (62, 76) мораторная	5502	за 20 20 г. ¹	47 418	(52 979)	28 567	(71 433)	(6 461)	1 685	47 766	()	69 524	(74 961)
	5522	за 20 19 г. ²	43 096	(44 702)	11 462	(16 761)	(7 140)	1 449	7 035	()	47 418	(52 979)
расчеты по предоставленным займам(73)	5503	за 20 20 г. ¹	49 652	(0)	12 738	()	(13 761)			()	48 629	(0)
	5523	за 20 19 г. ²	36 669	(0)	25 379	(0)	(12 396)	0	0	()	49 652	(0)
прочие дебиторы(с расшифровкой)	5504	за 20 20 г. ¹	15 606	(15 489)	4 148	(4 345)	(2 520)	1 108	1 142	()	17 234	(17 584)
	5524	за 20 19 г. ²	20 456	(20 220)	1 440	(772)	(6 290)	3 620	1 883	()	15 606	(15 489)
Краткосрочная дебиторская задолженность - всего	5510	за 20 20 г. ¹	3 488 101	(29 547)	81 618 665	(47 671)	(81 389 031)	3 965	43 713	0	3 717 735	(29 540)
	5530	за 20 19 г. ²	3 027 856	(33 074)	91 344 216	(69 999)	(90 883 971)	1 745	71 781	0	3 488 101	(29 547)
в том числе: покупатели и заказчики (62,)	5511	за 20 20 г. ¹	3 408 393	(24 302)	80 709 942	(44 381)	(80 483 893)	1 152	41 036		3 634 442	(26 495)
	5531	за 20 19 г. ²	2 760 198	(29 920)	82 609 741	(63 524)	(81 961 546)	777	68 365		3 408 393	(24 302)
Предоплата по условиям договора, авансы поставщикам всего:	5512	за 20 20 г. ¹	59 446	(68)	684 038	(109)	(689 220)	2	8		54 264	(167)
	5532	за 20 19 г. ²	24 592	(69)	605 877	(0)	(571 023)	1	0		59 446	(68)
прочие дебиторы	5514	за 20 20 г. ¹	20 262	(5 177)	224 685	(3 181)	(215 918)	2 811	2 669		29 029	(2 878)
	5534	за 20 19 г. ²	243 066	(3 085)	8 128 598	(6 475)	(8 351 402)	967	3 416		20 262	(5 177)
Итого	5500	за 20 20 г. ¹	3 600 777	(98 015)	81 664 118	(123 449)	(81 411 773)	6 758	92 621	х	3 853 122	(122 085)
	5520	за 20 19 г. ²	3 128 077	(97 996)	91 382 497	(87 532)	(90 909 797)	6 814	80 699	х	3 600 777	(98 015)

5.2. Наличие и движение кредиторской задолженности

Наименование показателя	Код	Период	Остаток на начало года	Изменения за период					Остаток на конец периода
				поступление		выбыло		перевод из долго- в кратко- срочную задолжен- ность	
				в результате хозяйственных операций (сумма долга по сделке, операции) ⁹	причитающиеся проценты, штрафы и иные начисления ⁹	погашение	списание на финансовый результат ⁹		
долгосрочная кредиторская	5551	за 20 20 г. ¹	0						0

000008

кредиторская задолженность - всего	5571	за 20 19 г. ²	0			()	()	()	0
в том числе:		за 20 20 г. ¹	0			()	()	()	0
(вид)		за 20 19 г. ²	0			()	()	()	0
и т.д.			0			()	()	()	0
Краткосрочная кредиторская задолженность - всего	5560	за 20 20 г. ¹	6 389 290	176 400 904		(176 046 322)	(0)		6 743 872
	5580	за 20 19 г. ²	5 523 487	137 363 861		(136 498 058)	(0)		6 389 290
в том числе:	5561	за 20 20 г. ¹	1 343 723	56 081 781		(55 779 689)	(0)		1 645 815
прекращенная, авансы полученные по основной деятельности (62)	5581	за 20 19 г. ²	1 545 182	49 524 011		(49 725 470)	(0)		1 343 723
авансы полученные прочие	5562	за 20 20 г.	43	3 004		(2 954)	()		93
	5582	за 20 19 г.	0	1 084		(1 041)	()		43
поставщики и подрядчики (60, 76)	5563	за 20 20 г.	4 058 635	73 991 870		(73 654 260)	()		4 396 245
	5583	за 20 19 г.	3 737 621	80 246 414		(79 925 400)	()		4 058 635
расчеты с принципалами за ЖКУ	5566	за 20 20 г.	669 371	42 964 919		(43 156 746)	()		477 544
	5586	за 20 19 г.	0	4 817 839		(4 148 468)	()		669 371
по оплате труда (70)	5564	за 20 20 г.	24 468	1 395 931		(1 420 204)	()		195
	5584	за 20 19 г.	18 240	1 092 401		(1 086 173)	()		24 468
по социальному страхованию и обеспечению (69)	5565	за 20 20 г.	41 467	393 950		(392 008)	()		43 409
	5585	за 20 19 г.	31 878	307 398		(297 809)	()		41 467
задолженность перед бюджетом (68)	5566	за 20 20 г.	236 276	1 062 913		(1 128 839)	()		170 350
	5586	за 20 19 г.	184 559	910 996		(859 279)	()		236 276
прочие кредиторы	5567	за 20 20 г.	15 307	506 536		(511 622)	()		10 221
	5587	за 20 19 г.	6 007	463 718		(454 418)	()		15 307
Итого	5550	за 20 20	6 389 290	176 400 904		(176 046 322)	(0)	x	6 743 872
	5570	за 20 19 г.	5 523 487	137 363 861		(136 498 058)	(0)	x	6 389 290

6. Затраты на производство

Наименование показателя	Код	За 20 20 г. ¹	За 20 19 г. ²
Материальные затраты	5610	63 966 584	66 189 613
Расходы на оплату труда	5620	1 367 818	1 090 912
Отчисления на социальные нужды	5630	388 764	303 309
Амортизация	5640	46 503	46 477
Прочие затраты	5650	709 208	594 050
Итого по элементам	5660	66 478 877	68 224 361
Изменение остатков (прирост [-], уменьшение [+]):			
незавершенного производства, готовой продукции и др. (прирост [-])	5670		
незавершенного производства, готовой продукции и др. (уменьшение [+])	5680		
Итого расходы по обычным видам деятельности	5600	66 478 877	68 224 361

7. Оценочные обязательства

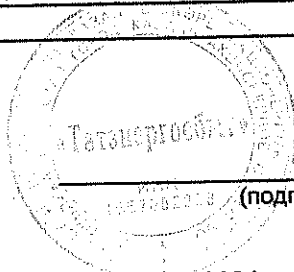
Наименование показателя	Код	период (год)	Остаток на начало года	Признано	Погашено	Списано как избыточная сумма	Остаток на конец периода
Оценочные обязательства - всего	5700	2020	222 304	465 475	(448 762)	(0)	239 017
	5720	2019	160 607	403 537	(341 840)	()	222 304
в том числе:							
Резерв под вознаграждение по итогам года и отп	5701	2020	222 216	465 176	(448 581)	()	238 811
	5721	2019	160 606	403 408	(341 798)	()	222 216
Резерв по ОС, подлежащим регистрации	5702	2020	88	299	(181)	()	206
	5722	2019	1	129	(42)	()	88
и т.д.							

8. Обеспечения обязательств

Наименование показателя	Код	На 31 декабря 20 20 г. ⁴	На 31 декабря 20 19 г. ²	На 31 декабря 20 18 г. ⁵
Полученные - всего	5800	48 630	49 652	36 594
в том числе:	5801	48 630	49 652	36 594
Поручительство по ссуде	5802			
ОС в залоге	5803			
Займ	5810	0	0	
Выданные - всего	5811	0	0	
в том числе:				
Поручительство выданное под обязательство исполнения договора		0	0	
и т.д.				

000020

Директор



(подпись)

[Handwritten signature]

Сулейманов Р.Х.
(расшифровка подписи)

" 22 " марта 2021 г.

**Пояснения к бухгалтерскому балансу и отчету о финансовых
результатах (текстовая часть)
АО "Татэнергосбыт" за 2020 год**

Юридический адрес: 420059 Республика Татарстан г. Казань ул. Павлюхина 110В

Сведения о государственной регистрации

Дата государственной регистрации общества: **01.02.2009**
Номер свидетельства о государственной регистрации: **серия 16 №005337478**
Орган, осуществивший государственную регистрацию: **Межрайонная инспекция
Федеральной налоговой службы №18 по Республике Татарстан**
Основной государственный регистрационный номер в соответствии с данными,
указанными в свидетельстве о внесении записи в Единый государственный реестр
юридических лиц о создании юридического лица путем реорганизации в форме
выделения **1091690003481**
Дата регистрации: **01.02.2009 г.**

Сведения о независимом аудиторском обществе

Аудит осуществлен ООО «Аудиторская компания «ФБК «Поволжье».
Юридический адрес: 420080, Татарстан, г. Казань, пр. Ямашева, 10, а/я 134,
Свидетельство о государственной регистрации предприятия от 08.06.2018 года.
Регистрационный номер в Едином государственном реестре юридических лиц
1181690048650.

ООО «Аудиторская компания «ФБК Поволжье» является членом саморегулируемой
организации аудиторов Ассоциации «Содружество» (СРО ААС), регистрационный номер
записи, внесенной в реестр аудиторских организаций СРО № 11806049518 от 29.06.2018
г.

Характеристика деятельности.

Предметом деятельности АО «Татэнергосбыт» в 2020г. в соответствии с п. 2.2 Устава
являются:

- покупка электрической энергии на оптовом и розничных рынках электрической энергии и мощности;
- реализация электрической энергии на оптовом и розничных рынках электрической энергии и мощности потребителям (в том числе гражданам) с обеспечением надежного и прибыльного функционирования;
- оказание услуг третьим лицам, в том числе по сбору платежей за отпускаемые товары и оказываемые услуги;
- установка, диагностика, эксплуатация, ремонт, замена и проверка средств измерений и учета электрической и тепловой энергии, узлов регулирования тепловой энергии;
- оказание услуг по организации коммерческого учета;
- предоставление коммунальных услуг населению;
- разработка, организация и проведение энергосберегающих мероприятий;
- выполнение функций гарантирующего поставщика на основании решений уполномоченных органов;
- инвестиционная деятельность;
- оказание консалтинговых и иных услуг, связанных с реализацией электрической энергии юридическим и физическим лицам;
- организация и проведение работы с кадрами, включая подготовку и переподготовку, проверку знаний персоналом правил технической эксплуатации, правил пожарной безопасности, техники безопасности и других;
- образовательная деятельность;
- обеспечение в пределах компетенции режима экономической, физической и

информационной безопасности Общества;

- организация и проведение оборонных мероприятий по вопросам мобилизационной подготовки, гражданской обороны, чрезвычайным ситуациям и защиты сведений, составляющих государственную тайну, в соответствии с действующим законодательством РФ;

- иные виды деятельности, не запрещенные законодательством Российской Федерации.

Органы управления

Высшим органом управления является Общее собрание акционеров.

Общее руководство деятельностью осуществляет Совет директоров Общества, за исключением решения вопросов, отнесенных законодательством к компетенции общего собрания акционеров.

Руководство текущей деятельностью Общества осуществляется единоличным исполнительным органом Общества (директором). Единоличный исполнительный орган подотчетен Совету директоров Общества и Общему собранию акционеров.

Совет директоров

Состав Совета директоров, назначенный Решением единственного акционера от 11.06.2020г №26:

1. **Песошин Алексей Валерьевич** – Премьер-министр Республики Татарстан;
2. **Каримов Альберт Анварович** – заместитель Премьер-министра Республики Татарстан – министр промышленности и торговли Республики Татарстан;
3. **Нафигин Альберт Ильдарович** – помощник Президента Республики Татарстан;
4. **Фролов Алексей Михайлович** – первый заместитель министра строительства, архитектуры и жилищно-коммунального хозяйства Республики Татарстан;
5. **Фасхиев Герман Николаевич** – начальника отдела промышленности Аппарата Кабинета Министров Республики Татарстан;
6. **Алексеев Сергей Владимирович** – первый заместитель генерального директора АО «Связьинвестнефтехим»;
7. **Сулейманов Рифнур Хайдарович** – директор АО «Татэнергосбыт»;
8. **Валиуллова Рашида Рафиковна** – заместитель директора по управлению персоналом АО «Татэнергосбыт»;
9. **Саляхутдинов Радик Ильдусович** – первый заместитель Председателя Правления ПАО «АК БАРС» банк.

Директор – Сулейманов Рифнур Хайдарович;
Главный бухгалтер – Савина Елена Глебовна.

Органом контроля за финансово-хозяйственной деятельностью Общества является ревизионная комиссия в составе:

1. **Абзаловой Гузэли Шамилевны** – заместителя начальника отдела экономического анализа Министерства финансов Республики Татарстан;
2. **Сотова Дениса Игоревича** – начальника отдела по работе с портфельными инвестициями АО «Связьинвестнефтехим»;
3. **Тавакаева Булата Фахимьяновича** – эксперта отдела по работе с портфельными инвестициями АО «Связьинвестнефтехим».

Сведения об уставном капитале АО «Татэнергосбыт» и распределении акций по состоянию на 31.12.2020г.

Размер уставного капитала, руб.: **143 052 000**

Разбивка уставного капитала по категориям акций:

Вид, категория акций: **обыкновенные именные**

Номинальная стоимость, руб.: **1**

Количество акций, шт.: **143 052 000**

Привилегированных акций **нет**

Все выпущенные Обществом обыкновенные именные акции полностью оплачены.

Неоплаченные или частично оплаченные акции отсутствуют.

Акции, находящиеся в собственности акционерного общества, дочерних и зависимых обществ, отсутствуют.

Изменений уставного капитала в течение 2020 года не было.

Выпуск акций, составляющих уставный капитал и находящихся в обращении:

Государственный регистрационный номер, дата регистрации: **1-01-55441-Е от 27.03.2009г.**

Способ размещения акций: **приобретение акций, созданного при выделении акционерного общества самим акционерным обществом, реорганизованным путем такого выделения.**

Количество ценных бумаг выпуска, шт.: **143 052 000**

Номинальная стоимость, руб.: **1**

Распределение уставного капитала АО «Татэнергосбыт» по состоянию на **31.12.2020г.**

№ п/п	Наименование акционера	Количество акций, шт.	Доля в уставном капитале, %
1.	АО «Связьинвестнефтехим»	143 052 000	100,00
	ИТОГО:	143 052 000	100

За 2020г. среднесписочная численность работающих в Обществе составила **1752** человека, за 2019г. **1207** человек.

1. Информация о связанных сторонах

1.1. Состав связанных сторон на

3 1 1 2 2 0 2 0

№ п/п	Полное фирменное наименование (наименование для некоммерческой организации) или фамилия, имя, отчество (если имеется) аффилированного лица	Место нахождения юридического лица или место жительства физического лица (указывается только с согласия физического лица)	Основание (основания), в силу которого (которых) лицо признается аффилированным	Дата наступления основания (оснований)	Доля участия аффилированного лица в уставном капитале акционерного общества, %	Доля принадлежащих аффилированному лицу обыкновенных акций акционерного общества, %
1	2	3	4	5	6	7
1.	Песошин Алексей Валерьевич	РТ, г. Казань	Лицо является членом Совета директоров акционерного общества	11.06.2020	-	-

2.	Каримов Альберт Анварович	РТ, г. Казань	Лицо является членом Совета директоров акционерного общества	11.06.2020	-	-
3.	Нафигин Альберт Ильдарович	РТ, г. Казань	Лицо является членом Совета директоров акционерного общества	11.06.2020	-	-
4.	Фасхиев Герман Николаевич	РТ, г. Казань	Лицо является членом Совета директоров акционерного общества	11.06.2020	-	-
5.	Фролов Алексей Михайлович	РТ, г. Казань	Лицо является членом Совета директоров акционерного общества	11.06.2020	-	-
6.	Алексеев Сергей Владимирович	РТ, г. Казань	Лицо является членом Совета директоров акционерного общества	11.06.2020	-	-
7.	Саляхутдинов Радик Ильдусович	РТ, г. Казань	Лицо является членом Совета директоров акционерного общества	11.06.2020	-	-
8.	Валнуллова Рашида Рафиковна	РТ, г. Казань	Лицо является членом Совета директоров акционерного общества	11.06.2020	-	-
9.	Сулейманов Рифиур Хайдарович	РТ, г. Казань	Лицо является членом Совета директоров акционерного общества Лицо осуществляет полномочия единоличного исполнительного органа акционерного общества Лицо принадлежит к той группе лиц, к которой принадлежит акционерное общество Лицо входит в группу лиц с одним и тем же лицом	11.06.2020	-	-
10.	Акционерное общество «Связьинвестнефтехим»	420111, Россия, Татарстан, г. Казань, ул. Кремлевская, д. 10/15	Лицо имеет право распоряжаться более чем 20 процентами голосующих акций общества <i>Лицо принадлежит к той группе лиц, к которой принадлежит акционерное общество</i> Лицо имеет более 50% общего количества голосов, приходящихся на голосующие акции в уставном капитале акционерного общества По предложению АО «Связьинвестнефтехим» был	12.08.2012 01.02.2009 06.02.2012 16.05.2017 11.06.2020	100%	100%

			назначен единоличный исполнительный орган АО «Татэнергосбыт»			
			По предложению АО «Связьинвестнефтехим» избрано более 50% состава совета директоров АО «Татэнергосбыт»			
11.	ООО «Инвестнефтехим»	420111, г. Казань, ул. Кремлевская, д.10/15	Лицо принадлежит к той группе, к которой принадлежит акционерное общество Лицо входит в группу с одним и тем же лицом	01.02.2009	-	-
12.	Сорокин Валерий Юрьевич	Республика Татарстан, г. Казань	Лицо принадлежит к той группе лиц, к которой принадлежит акционерное общество Лицо входит в группу с одним и тем же лицом	01.02.2009	-	-
13.	ПАО «Таттелеком»	Республика Татарстан, г. Казань, ул. Н. Ершова, д.57	Лицо принадлежит к той группе лиц, к которой принадлежит акционерное общество Лицо входит в группу с одним и тем же лицом	27.04.2018	-	-
14.	Нурутдинов Айрат Рафкатович	Республика Татарстан, г. Казань	Лицо принадлежит к той группе лиц, к которой принадлежит акционерное общество Лицо входит в группу с одним и тем же лицом	16.05.2019	-	-
15.	SINEK Capital S.A.	5, rue Guillaume J. Kroll L-1882 Luxembourg	Лицо принадлежит к той группе лиц, к которой принадлежит акционерное общество Лицо входит в группу с одним и тем же лицом	01.02.2009	-	-
16.	МКОО «СИНЕК Инвестмент энд Девелопмент»	236006, Российская Федерация, Калининградская область, г. Калининград, ул. Октябрьская, д.55 а, помещение 302/3	Лицо принадлежит к той группе лиц, к которой принадлежит акционерное общество Лицо входит в группу с одним и тем же лицом	01.02.2009	-	-
17.	SINEK INVESTMENT	3 rd Floor, 37	Лицо принадлежит к той	01.02.2009	-	-

	MANAGEMENT LIMITED	<i>Esplanade, St.Helier, Jersey, JE2 3QA</i>	<i>группе лиц, к которой принадлежит акционерное общество</i> <i>Лицо входит в группу с одним и тем же лицом</i>			
18.	ООО «ПСУ»	<i>420091, Республика Татарстан, г. Казань, ул. Беломорская, д.260, офис 15</i>	<i>Лицо принадлежит к той группе лиц, к которой принадлежит акционерное общество</i> <i>Лицо входит в группу с одним и тем же лицом</i>	28.04.2017	-	-
19.	Минниханов Рамиль Рифкатович	<i>Республика Татарстан, г. Казань</i>	<i>Лицо принадлежит к той группе лиц, к которой принадлежит акционерное общество</i> <i>Лицо входит в группу с одним и тем же лицом</i>	02.03.2009	-	-
20.	ООО «Дом печати на Баумана»	<i>Российская Федерация, 420111, Республика Татарстан, г. Казань, ул. Профсоюзная, д.16 Б, офис 100</i>	<i>Лицо принадлежит к той группе лиц, к которой принадлежит акционерное общество</i> <i>Лицо входит в группу с одним и тем же лицом</i>	12.08.2011	-	-
21.	Большаков Виталий Владимирович	<i>Республика Татарстан, г. Казань</i>	<i>Лицо принадлежит к той группе лиц, к которой принадлежит акционерное общество</i> <i>Лицо входит в группу с одним и тем же лицом</i>	12.08.2011	-	-
22.	ООО «Альтернативная энергосбытовая компания»	<i>420088, Республика Татарстан, г. Казань, ул. Академика Губкина, д.30 Г</i>	<i>Лицо принадлежит к той группе лиц, к которой принадлежит акционерное общество</i> <i>Лицо входит в группу с одним и тем же лицом</i>	11.04.2013	-	-
23.	АО «Татэнерго»	<i>Республика Татарстан, г. Казань, ул. Марселя Салимжанова, д. 1</i>	<i>Лицо принадлежит к той группе лиц, к которой принадлежит акционерное общество</i> <i>Лицо входит в группу с одним и тем же лицом</i>	26.06.2018	-	-
24.	Хазиев Раузил Магсумянович	<i>Республика Татарстан, г. Казань</i>	<i>Лицо принадлежит к той группе лиц, к которой принадлежит акционерное общество</i> <i>Лицо входит в группу с</i>	29.05.2012	-	-

			<i>одним и тем же лицом</i>			
25.	АО «Татспиртпром»	420111, Республика Татарстан, г. Казань, ул. Баумана, д. 44/8	Лицо принадлежит к той группе лиц, к которой принадлежит акционерное общество Лицо входит в группу с одним и тем же лицом	26.06.2018	-	-
26.	Максудов Руслан Искандерович	Республика Татарстан, г. Казань	Лицо принадлежит к той группе лиц, к которой принадлежит акционерное общество Лицо входит в группу с одним и тем же лицом	16.01.2020	-	-
27.	ТНВ «Вишин и Ко»	420111, Республика Татарстан, город Казань, улица. Профсоюзная, дом 16а.	Лицо принадлежит к той группе лиц, к которой принадлежит акционерное общество	20.10.2014	-	-
28.	Вишин Михаил Юрьевич	Республика Татарстан, г. Казань	Лицо принадлежит к той группе лиц, к которой принадлежит акционерное общество	20.10.2014	-	-
29.	АО «Международный аэропорт «Казань»	Российская Федерация, 420017, Республика Татарстан, г. Казань, аэропорт	Лицо принадлежит к той группе лиц, к которой принадлежит акционерное общество	13.06.2018	-	-
30.	Романцов Сергей Анатольевич	Республика Татарстан, г. Набережные Челны	Лицо принадлежит к той группе лиц, к которой принадлежит акционерное общество	22.05.2019	-	-
31.	ООО Управляющая компания "АК БАРС КАПИТАЛ"	Республика Татарстан, г. Казань, ул. Меридианная, д.1А	Лицо принадлежит к той группе лиц, к которой принадлежит акционерное общество	24.04.2018	-	-
32.	Гайзатуллин Рамиль Ринатович	Республика Татарстан, г. Казань	Лицо принадлежит к той группе лиц, к которой принадлежит акционерное общество	16.12.2018	-	-
33.	ООО "Волжские просторы"	420074, Республика Татарстан, г. Казань, ул. Троицкий лес, д. 29, офис 2	Лицо принадлежит к той группе лиц, к которой принадлежит акционерное общество	25.01.2016	-	-
34.	Хачиянц Артем Самсонович	Республика Татарстан, г. Казань	Лицо принадлежит к той группе лиц, к которой принадлежит акционерное общество	06.10.2017	-	-

35.	ООО "Казанский инподром"	г. Казань, ул. П. Лумумбы, д. 47А	Лицо принадлежит к той группе лиц, к которой принадлежит акционерное общество	01.01.2017	-	-
36.	Василенко Сергей Владимирович	Республика Татарстан, г. Казань	Лицо принадлежит к той группе лиц, к которой принадлежит акционерное общество	01.01.2017	-	-
37.	ООО "Племконзавод "Казанский»"	Республика Татарстан, Пестречинский район д. Званка	Лицо принадлежит к той группе лиц, к которой принадлежит акционерное общество	01.01.2017	-	-
38.	Гильфанов Марат Айдарович	Республика Татарстан, г. Казань	Лицо принадлежит к той группе лиц, к которой принадлежит акционерное общество	01.01.2017	-	-
39.	ООО "Телекоминвест"	420061, Республика Татарстан, г. Казань, ул. Н.Ершова, д.57	Лицо принадлежит к той группе лиц, к которой принадлежит акционерное общество	01.01.2017	-	-
40.	Белобородов Сергей Александрович	Республика Татарстан, г. Казань	Лицо принадлежит к той группе лиц, к которой принадлежит акционерное общество	18.02.2020	-	-
41.	ООО "Камател К"	423570, РФ, Республика Татарстан, г. Нижнекамск, пр. Химиков, д.9"А"	Лицо принадлежит к той группе лиц, к которой принадлежит акционерное общество	01.01.2017	-	-
42.	ООО "КАМАТЕЛ"	423570, Республика Татарстан, г.Нижнекамск, ул.Баки Урманче, д.6	Лицо принадлежит к той группе лиц, к которой принадлежит акционерное общество	01.01.2017	-	-
43.	ООО "КАМАТЕЛ- ЯНТЕЛ"	423570, Республика Татарстан, г.Нижнекамск, ул.Баки Урманче, д.6	Лицо принадлежит к той группе лиц, к которой принадлежит акционерное общество	01.01.2017	-	-
44.	ООО "Твои мобильные технологии"	420012, Республика Татарстан, г.Казань, ул.Бутлерова,д. 54	Лицо принадлежит к той группе лиц, к которой принадлежит акционерное общество	01.01.2017	-	-
45.	Хисамов Рустем Азатович	Республика Татарстан, г. Казань	Лицо принадлежит к той группе лиц, к которой принадлежит акционерное общество	18.03.2020	-	-
46.	ООО "Татарстан Автоматизация и Связь Энерго"	420021, Республика Татарстан,	Лицо принадлежит к той группе лиц, к которой принадлежит акционерное	01.01.2017	-	-

		г.Казань, ул. М. Салимжанова, д.Г	общество			
47.	Мирсияпов Ришад Рашидович	Республика Татарстан, г. Казань	Лицо принадлежит к той группе лиц, к которой принадлежит акционерное общество	18.04.2017	-	-
48.	АО "Санаторий "Золотой колос"	354024, г. Сочи, Курортный пр., д.86	Лицо принадлежит к той группе лиц, к которой принадлежит акционерное общество	21.07.2017	-	-
49.	Хайдаров Ильнар Раисович	Российская Федерация, г. Сочи	Лицо принадлежит к той группе лиц, к которой принадлежит акционерное общество	01.01.2017	-	-
50.	ОАО "Бугульминское предприятие тепловых сетей"	423230, Республика Татарстан, г. Бугульма, ул. Гафиатуллина, 30	Лицо принадлежит к той группе лиц, к которой принадлежит акционерное общество	01.01.2017	-	-
51.	Халимов Азат Хайдарович	Республика Татарстан, г. Бугульма	Лицо принадлежит к той группе лиц, к которой принадлежит акционерное общество	01.01.2017	-	-
52.	Hotel ULRIKA, s.r.o.	360 01 Karlovy Vary, Sadova 875/16	Лицо принадлежит к той группе лиц, к которой принадлежит акционерное общество	01.01.2017	-	-
53.	Миннегалиев Роберт Хамитович	Республика Татарстан, г. Казань	Лицо принадлежит к той группе лиц, к которой принадлежит акционерное общество	13.12.2018	-	-
54.	ООО "СИНХ-Финанс"	420111, г. Казань, ул. Кремлевская, д.10/15	Лицо принадлежит к той группе лиц, к которой принадлежит акционерное общество	09.02.2017	-	-
55.	Хайруллин Артур Наилевич	Республика Татарстан, г. Казань	Лицо принадлежит к той группе лиц, к которой принадлежит акционерное общество	09.02.2017	-	-
56.	ООО "Межрегиональная инфраструктурная группа"	420500, Республика Татарстан, г. Иннополис, ул. Спортивная, д.102, помещение 2	Лицо принадлежит к той группе лиц, к которой принадлежит акционерное общество	22.02.2017	-	-
57.	Гусев Михаил Валентинович	Республика Татарстан, г. Казань	Лицо принадлежит к той группе лиц, к которой принадлежит акционерное общество	25.01.2018	-	-
58.	ООО «Ногай»	Российская Федерация, 420111, Республика	Лицо принадлежит к той группе лиц, к которой принадлежит акционерное общество	19.12.2018	-	-

		Татарстан, г. Казань, ул. Баумана, д.19, офис 505				
59.	Ефимов Евгений Олегович	Республика Татарстан, г. Казань	Лицо принадлежит к той группе лиц, к которой принадлежит акционерное общество	11.09.2017	-	-
60.	ООО "Агентство. Консультации. Планирование. Финансы"	420111, Республика Татарстан, г. Казань, ул. Баумана, д.19, блок Е, помещение 23	Лицо принадлежит к той группе лиц, к которой принадлежит акционерное общество	11.09.2017	-	-
61.	ООО "ДТВ - Казань"	420032, Республика Татарстан, г. Казань, ул. Табейкина, д.19, корпус А	Лицо принадлежит к той группе лиц, к которой принадлежит акционерное общество	15.01.2019	-	-
62.	Сибгатуллин Искандер Айратович	Республика Татарстан, г. Казань	Лицо принадлежит к той группе лиц, к которой принадлежит акционерное общество	08.02.2019	-	-
63.	ООО "Радио Ресурс"	423822, Республика Татарстан, г.Набережные Челны, пр. Набережночелнинский, д.54, корпус 5	Лицо принадлежит к той группе лиц, к которой принадлежит акционерное общество	15.01.2019	-	-
64.	SINEK FINCO LTD	Spyrou Kourgianou, 20 CHAPO CENTRAL, 1st floor 1075, Nicosia, Cyprus	Лицо принадлежит к той группе лиц, к которой принадлежит акционерное общество	11.07.2019	-	-
65.	АО «Базис-Терра»	420011, Республика Татарстан, г. Казань, территория Ферма-2, д.59/2, офис 1	Лицо принадлежит к той группе лиц, к которой принадлежит акционерное общество	30.12.2019	-	-
66.	Хайруллин Рамис Рамилевич	Республика Татарстан, г. Казань	Лицо принадлежит к той группе лиц, к которой принадлежит акционерное общество	30.12.2019	-	-
67.	ООО «ТТК Диджитал»	420012, Республика Татарстан, г. Казань, ул.Бутлерова,	Лицо принадлежит к той группе лиц, к которой принадлежит акционерное общество	01.02.2020	-	-

		д.54, помещение 24				
68.	Богачев Денис Евгеньевич	Республика Татарстан, г. Казань	Лицо принадлежит к той группе лиц, к которой принадлежит акционерное общество	17.11.2020	-	-
69.	ООО «Телекомэнерго»	420099, Республика Татарстан, г. Казань, ул. Магистральная, зд.23, помещение 21	Лицо принадлежит к той группе лиц, к которой принадлежит акционерное общество	16.07.2020	-	-
70.	Урлин Андрей Олегович	Республика Татарстан, г. Уфа	Лицо принадлежит к той группе лиц, к которой принадлежит акционерное общество	16.07.2020	-	-
71.	ООО «Энергософт»	420500, Республика Татарстан, Верхнеуслонск ий район, г.Иннополис, ул. Университет ская, д.7, помещение 216	Лицо принадлежит к той группе лиц, к которой принадлежит акционерное общество	23.07.2020	-	-
72.	Маклецов Василий Александрович	Республика Татарстан, г. Казань	Лицо принадлежит к той группе лиц, к которой принадлежит акционерное общество	23.07.2020	-	-
73.	ООО "Управляющая компания "Татнефтехиммонта ж"	423570, Республика Татарстан, Нижнекамский район, г.Нижнекамск, ул.Чистопольск ая, д.33	Лицо принадлежит к той группе лиц, к которой принадлежит акционерное общество	07.10.2020	-	-
74.	Зотов Сергей Михайлович	Республика Татарстан, г. Казань	Лицо принадлежит к той группе лиц, к которой принадлежит акционерное общество	07.10.2020	-	-
75.	ООО "Солтекс"	423570, Республика Татарстан, Нижнекамский район, г.Нижнекамск, ул.Чистопольск ая, д.33	Лицо принадлежит к той группе лиц, к которой принадлежит акционерное общество	07.10.2020	-	-
76.	Кузьмин Олег Анатольевич	Республика Татарстан, г. Казань	Лицо принадлежит к той группе лиц, к которой принадлежит акционерное общество	07.10.2020	-	-

77.	АО «Национальный негосударственный пенсионный фонд»	Республика Татарстан, г. Казань, ул. С.Хакима, д. 17				
-----	---	--	--	--	--	--

1.2. Операции со связанными сторонами

В 2020г. были проведены следующие операции со связанными сторонами:

Выручка от реализации

Наименование группы связанных сторон	Содержание хоз. операции	За 2019г.	За 2020г.	Срок завершения операций
		Сумма без НДС, тыс.руб.	Сумма без НДС, тыс.руб.	
Контролирующее общество АО «Связьинвестнефтехим»	Продажа ээ	4 389	3 993	До 1 г.
Компании под общим контролем АО "Татэнерго" (с санаторием «Балкыш»)	Продажа ээ	452 738	447 420	До 1 г.
	Агентское вознаграждение		1	До 1 г.
АО «Татхимфармпрепараты»	Продажа ээ	31 909	32 598	До 1 г.
АО «Татспиртпром»	Продажа ээ	140 873	129 767	До 1 г.
ООО «Альтернативная энергосбытовая компания»	Продажа ээ	5 550 726	5 172 133	До 1 г.
ООО «ПСУ»	Аренда	380	428	До 1 г.
ПАО «Таттелеком»	Продажа ээ	3 560	3 663	До 1 г.
ООО «Дом печати на Баумана»	Продажа ээ	207 486	218 198	До 1 г.
ООО УК "АК БАРС КАПИТАЛ"	Продажа ээ	4 929	4 911	До 1 г.
ООО "Племконзавод "Казанский"	Продпжп ээ	525	2 305	До 1 г.
ООО "ТМТ"	Продажа ээ	914	507	До 1 г.
ОАО "Бугульминское предприятие тепловых сетей"	Продажа ээ	66 134	72 439	До 1 г.
ООО "Сотка Высоток"	Продажа ээ	86 741	88 857	До 1 г.
ОАО «Международный аэропорт «Казань»	Продажа ээ	17 154	19 622	До 1 г.
АО «Базис-терра»	Продажа ээ	52 745	43 214	До 1 г.
ООО "Межрегиональная инфраструктурная группа"	Продажа ээ	1 078	459	До 1 г.
ООО СОЛТЕКС	Продажа ээ	4 834	9 630	До 1 г.
	Продажа ээ		2 726	До 1 г.

Закупки у связанных сторон товаров, работ, услуг и внеоборотных активов:

Наименование группы связанных сторон	Содержание хозяйственной операции	За 2019г.	За 2020г.	Срок завершения операций
		Сумма, тыс.руб.	Сумма, тыс.руб.	
Компании под общим контролем				
АО «Татэнерго»	Покупка э/э и мощности	6 607 759	5 859 487	До 1 г.
	Прочие	3 438	4 115	До 1 г.
	Путевки	1 617	1 293	До 1 г.

ПАО «Таттелеком»	Услуги связи	28 397	33 440	До 1 г.
ООО "Твои мобильные технологии"	Услуги связи	130	142	До 1 г.
ООО "Татарстан Автоматизация и Связь Энерго"	Информационные услуги	11 593	7 842	До 1 г.
ОАО "Бугульминское предприятие тепловых сетей"	Поставка тепловой энергии	395	412	До 1 г.
ООО УК "АК БАРС КАПИТАЛ"	Аренда	48	186	До 1 г.

Дебиторская задолженность связанных сторон по строке 1230 «Дебиторская задолженность» баланса составила:

Наименование контрагента	Сумма (тыс.руб.)		
	31.12.2018	31.12.2019	31.12.2020
Компании под общим контролем			
АО "Татэнерго" (с санаторием «Балкыш»)	29 573	29 928	33 326
ООО «ПСУ»	29	0	201
АО «Татспиртпром»	4 600	4 586	4 205
ООО «Альтернативная энергосбытовая компания»	242 846	163 170	87 845
ООО «Дом печати на Баумана»	475	369	84
АО «Татхимфармпрепараты»	1 020	799	1 181
ПАО «Таттелеком»	2 472	4 715	5 002
ООО УК "АК БАРС КАПИТАЛ"	23	260	136
ООО "Племконзавод "Казанский"	72	22	31
ООО "ТМТ"	1 590	1 791	2 560
ОАО "Бугульминское предприятие тепловых сетей"	16 560	39 051	17 813
ООО "Сотка Высоток"	456	539	631
ОАО «Международный аэропорт «Казань»	2 395	2 446	2 265
ООО "Межрегиональная инфраструктурная группа"	40	227	487
АО "Базис -Терра"	35	0	17
ООО СОЛТЕКС	0	161	99

Кредиторская задолженность связанных сторон по строке 1520 «Кредиторская задолженность» баланса составила:

Наименование контрагента	Сумма (тыс.руб.)		
	31.12.2018	31.12.2019	31.12.2020
Контролирующее общество			
АО «Связьинвестнефтехим»	1 160	528	552
Компании под общим контролем			
АО "Татэнерго" (с санаторием «Балкыш»)	387.220	637 877	514 856
АО «Татхимфармпрепараты»	0	302	0
ООО «Дом печати на Баумана»	172	179	194
ООО «ПСУ»	152	0 152	178
АО «Татспиртпром»	139	180	1 879

ПАО «Таттелеком»	11 049	15 772	13 832
ООО «Альтернативная энергосбытовая компания»	262 000	302 000	231 200
ООО УК "АК БАРС КАПИТАЛ"	8	68	122
ООО "Твои мобильные технологии"	1 774	1 944	2 235
ООО "Сотка Высоток"	34	0	48
ОАО "Бугульминское предприятие тепловых сетей"	64	68	69
ООО "Племконзавод "Казанский"	0	15	14
ОАО «Международный аэропорт «Казань»	2 033	1 532	0
ООО "Татарстан Автоматизация и Связь Энерго"	730	787	1 078
АО "Базис -Терра"	0	30	13
ООО СОЛТЕКС	0	84	103
ООО "Межрегиональная инфраструктурная группа"	2	0	2
Прочие связанные стороны			
АО «Национальный негосударственный пенсионный фонд»	422	400	367

Движение денежных средств между связанными сторонами (тыс. руб.)

Наименование контрагента	2019		2020	
	Поступление	Перечисление	Поступление	Перечисление
Контролирующее общество				
ОАО "Связьинвестнефтихим"	4 635		4 815	
Компании под общим контролем				
АО "Татхимфармпрепараты"	38 814		38 433	
ПАО "Таттелеком"	249 954	27 706	259 308	33 129
ООО "Первое Строительное Управление"	4 102		4 421	
ООО "Дом печати на Баумана"	6 028		6 193	
ООО Альтернативная энергосбытовая компания	6 780 556,16		6 211 094	
АО "Татэнерго"	544 492	6 363 201	536 976	5 991 116
Филиал АО "Татспиртпром" "Госснаб"	169 104	28	157 799	
ОАО "Международный аэропорт "Казань"	62 743		50 506	
ООО УК "АК БАРС КАПИТАЛ"	544	48	2 853	191
ООО "Племконзавод "Казанский"	1 161		598	
ООО "ТМТ"	79 345		86 445	
ОАО "Бугульминское предприятие тепловых сетей"	81 599		127 866	
ООО "Сотка Высоток"	20 468		23 502	
ООО МИГ	5 613		11 297	
ООО СОЛТЕКС	2 942		3 352	
АО "БАЗИС-ТЕРРА"	425		1	

Прочие связанные стороны				
АО «Национальный негосударственный пенсионный фонд»		4 919		4 542

2. Структура АО "Татэнергосбыт"

В состав АО "Татэнергосбыт" входят следующие филиалы:

- Наименование: *Альметьевское отделение-филиал АО «Татэнергосбыт»*
 Место нахождения: *423450, г. Альметьевск, ул. Шевченко, 5а*
 Наименование: *Буинское отделение-филиал АО «Татэнергосбыт»*
 Место нахождения: *422430, г. Буинск, ул. К.Зыятдинова, д.4/1*
 Наименование: *Бугульминское отделение-филиал АО «Татэнергосбыт»*
 Место нахождения: *423230, г. Бугульма, ул. Я.Гашека, д. 3*
 Наименование: *Елабужское отделение-филиал АО «Татэнергосбыт»*
 Место нахождения: *423600, г. Елабуга, ул. Зеленая, д.1а*
 Наименование: *Приволжское отделение-филиал АО «Татэнергосбыт»*
 Место нахождения: *422701, с. Высокая гора, ул. Центральная, д.5*
 Наименование: *Казанское отделение-филиал АО «Татэнергосбыт»*
 Место нахождения: *420088, г. Казань, ул. Губкина, д. 30г*
 Наименование: *Камское отделение-филиал АО «Татэнергосбыт»*
 Место нахождения: *423584, г. Нижнекамск, ул. Мурадяна, д. 14а*
 Наименование: *Чистопольское отделение-филиал АО «Татэнергосбыт»*
 Место нахождения: *422980, г. Чистополь, ул. Карла Маркса, д. 160А/1*
 Наименование: *Набережночелнинское отделение-филиал АО «Татэнергосбыт»*
 Место нахождения: *423814, г. Набережные Челны, ул. Ахметшина, д. 130 пом. 1005*

3. Дочерние общества АО "Татэнергосбыт" по состоянию на 31.12.2020г.

АО «Татэнергосбыт» не имеет доли в уставных капиталах и голосующих акций акционерных и иных обществ.

4. Учетная политика

В соответствии с учетной политикой, принятой на 2020 год:

1. Бухгалтерская отчетность АО "Татэнергосбыт" сформирована исходя из действующих в Российской Федерации правил бухгалтерского учета и отчетности, а также НК РФ.
2. Отчетным периодом является период с 1 января 2020 года по 31 декабря 2020года.
3. Датой возникновения обязанности по уплате НДС признается день отгрузки товаров, работ, услуг.
4. При исчислении налога на прибыль доходы и расходы учитываются по методу «начислений».
5. Сумма произведенных расходов по основным видам деятельности (полная фактическая себестоимость), относится к расходам текущего отчетного (налогового) периода в полном объеме. "
6. Амортизация объектов основных средств производится линейным способом исходя из срока полезного использования.

- Переоценка объектов основных средств не производится.
6. Оценка приобретаемых материалов производится по учетной цене на счете 10. При отпуске производственных запасов в производство оценка производится по методу средней себестоимости по группе «Покупная электрическая энергия и мощность», по остальным группам - по методу ФИФО.
 7. Обществом создается резерв по сомнительным долгам и резерв по уплате госпошлины за регистрацию права собственности на недвижимое имущество в бухгалтерском учете.
 8. Общество признает следующие оценочные обязательства:
 - Оценочные обязательства по неиспользованным отпускам работников
 - Оценочные обязательства на выплату вознаграждений работникам
 - Оценочные обязательства по судебным разбирательствам и иным претензиям.
 9. Общество не применяет досрочно ФСБУ 6/2020 "Основные средства" и ФСБУ 25/2018 "Бухгалтерский учет аренды".

5. Расшифровка отдельных показателей бухгалтерской отчетности.

5.1. Основные средства

Первоначальная стоимость основных фондов на 31.12.2019 года 1 685 643 тыс. руб., на 31.12.2020 года составила 2 051 240 тыс. руб.

Изменение первоначальной стоимости в сумме 365,597 тыс. руб. обусловлено:

- приобретением и принятием к учету объектов недвижимости на сумму 147 396 тыс. руб., в том числе земельных участков на сумму 4 898 тыс.руб.;
- приобретением и вводом в эксплуатацию оборудования на сумму 222 843 тыс. руб. в том числе оборудования «верхнего уровня ИСУЭ» на сумму 53 903 тыс.руб. и оборудование «среднего и нижнего уровня» на сумму 155 777 тыс.руб.;
- выбытием основных средств, связанным с их списанием и реализацией на сумму 4 642 тыс. руб.

Обременено обязательствами (сдано в аренду) основных средств на сумму 8 322 тыс. руб.

Обществом арендовано основных фондов на сумму 38 374 тыс. руб. в том числе:

- по лизингу 0 тыс. руб.

Величина начисленных арендных платежей составила: 2 156 тыс. руб. (без НДС).

Переоценка основных средств не производилась.

5.2. Долгосрочные финансовые вложения строка 1170 баланса

Наименование	На 31.12. 2018 г., тыс.руб.	На 31.12.2019 г., тыс.руб.	На 31.12.2020 г., тыс.руб.
Паи в уставных капиталах			
ООО «Единый расчетный центр «Татэнергосбыт»	99	0	0
ВСЕГО:	99	0	0

5.3. Краткосрочные финансовые вложения строка 1240 баланса

Наименование	На 31.12. 2018 г., тыс.руб.	На 31.12.2019г., тыс.руб.	На 31.12.2020 г., тыс.руб.
Займ			
АО "УКС инженерных сетей и развития энергосберегающих технологий РТ"	325 5007	0	0

Соглашение об отступном			
ТСЖ "Урицкий"	1 981	1 734	1577
ВСЕГО:	327 488	1 734	1577

5.4. Расшифровка строк баланса 1180 и 1420

Отложенные налоговые обязательства на 31.12.18г. 26 982 тыс. руб.; на 31.12.19г. 31 223 тыс. руб., на 31.12.2020г. 31 729 тыс. руб.; отложенные налоговые активы на 31.12.2019г. 47 706 тыс. руб., на 31.12.2020г. 51 150 тыс. руб.; сумма условного расхода по налогу на прибыль за 2018г. 166 180 тыс. руб.; за 2019г. 189 738 тыс. руб., за 2020г. 189 311 тыс. руб.

5.5. Расшифровка расходов будущих периодов

«Расходы будущих периодов» отражены в составе показателей строк 1190 и 1210 бухгалтерского баланса:

(тыс. руб.)

	По строке 1190		По строке 1210	
	На 31.12.2019	На 31.12.2020	На 31.12.2019	На 31.12.20
1	2	3	4	5
Программные продукты	77 807	82897	14 699	16882
Экологическая документация	76	39	0	0
прочие	3	3	0	0
Итого	77 886	82 939	14 699	16 882

Увеличение расходов будущих периодов по строке 1190 баланса на 5 053 тыс. руб. связано с:

- приобретением прав на программные продукты сроком использования более 12 месяцев на сумму 32 580 тыс.руб.;
- списанием расходов на приобретение программных продуктов сроком использования более 12 месяцев на сумму 27 491 тыс.руб.;
- списанием расходов на экологическую документацию 36 тыс.руб.;

Увеличение расходов будущих периодов по строке 1210 баланса на 2 183 тыс. руб. связано с

- приобретением прав на программные продукты сроком использования не более 12 месяцев на сумму 43 283 тыс.руб.;
- списанием расходов на приобретение программных продуктов сроком использования не более 12 месяцев на сумму 41 100.руб.

5.6. Налог на добавленную стоимость по приобретенным товарам (работам, услугам) строка 1220 баланса

По состоянию на 31.12.2020г. по строке баланса 1220 отражена сумма НДС по приобретенным товарам (работам, услугам) в размере 263 928 тыс. руб. НДС не принят к возмещению по следующим причинам:

- 263 728 тыс. руб.- в связи с поздним предоставлением счетов/фактур, в том числе 233 165 тыс. руб. от поставщиков при покупке электроэнергии на оптовом рынке электрической энергии (ОРЭМ) в соответствии с регламентами, устанавливающими документооборот на ОРЭМ.

- 200 тыс руб. - начислен НДС по аренде государственного имущества, в отношении к которому АО «Татэнергосбыт» является агентом по уплате НДС.

5.7. Рынки сбыта продукции (работ, услуг)

Решением Правления НП «Совет рынка» от 1.02.2009г. АО «Татэнергосбыт» внесено в реестр субъектов оптового рынка электрической энергии (мощности) РФ - ОРЭМ. Начиная с 01.02.2009г. АО «Татэнергосбыт» закупает электроэнергию на ОРЭМ и реализует ее на розничном рынке электроэнергии Республики Татарстан, а также на ОРЭМ. Начиная с 3.12.2019г. АО «Татэнергосбыт» оказывает агентские услуги по начислению, сбору и перечислению денежных средств за жилищно-коммунальные услуги на территории Республики Татарстан.

5.8. Информация по сегментам

5.8.1. По видам, реализуемых товаров информация представлена в разделах 6.1., 6.2. и 6.3.

5.8.2. По географическим сегментам:

тыс.руб.

Показатель	2019	Удельный вес, %	2020	Удельный вес, %
Реализация товарной продукции на территории Республики Татарстан	68 561 711	99,70	66 454 648	99,776
Реализация товарной продукции на ОРЭМ	209 264	0,3	146 761	0,22
Реализация товарной продукции на территории Республики Башкортостан	0	0	2411	0,004
Итого	68 770 975	100%	66 603 820	100%

Остаток денежных средств на 31/12/2020 года составил:

в кассе	373 тыс. руб.;
на расчетных счетах в банке	572 985 тыс. руб.;
на депозитных счетах в банке	5 675 600 тыс. руб.;
денежные средства в пути	1 842 тыс. руб.

5.9. Информация о наличии и движении ценностей, временно находящихся в пользовании или распоряжении организации (арендованных основных средств, материальных ценностей на ответственном хранении, в переработке и т.п.), условных прав и обязательств, учитываемых на забалансовых счетах

тыс.руб.

Наименование показателя	На 31.12.2018	На 31.12.2019	На 31.12.2020
Аренда имущества	400	89 945	38 374
В том числе по лизингу	0	0	0
Списанная в убыток задолженность неплатежеспособных дебиторов	92 171	90 490	75 288
Обеспечения обязательств и платежей выданные	0	0	0
Обеспечения обязательств и платежей полученные	36 594	49 652	48 630
Нематериальные активы, полученные в пользование	185 783	235 237	270 134

На счете «Обеспечения обязательств и платежей полученные» -получение обеспечений в виде поручительств третьих лиц по договорам займа в размере 48 630 тыс. руб.

5.10. Оценочные обязательства, условные обязательства и резервы

Оценочные обязательства по судебным разбирательствам и иным требованиям в бухгалтерском учете по итогам 2020 года не создавались т.к. имеется уверенность в положительном исходе судебных дел.

6. Пояснения к «Отчёту о финансовых результатах»

6.1. Структура доходов по основным видам деятельности

Вид услуг	за 2019 г.		за 2020г.	
	Сумма (тыс. руб.)	%	Сумма (тыс. руб.)	%
Продажа электроэнергии	68 770 975	99,91	66 603 820	99,13
Агентские услуги	46 567	0,07	570 614	0,85
Прочие услуги	12 379	0,02	11 740	0,02
ИТОГО:	68 829 921	100	67 186 174	100

Уменьшение доходов от реализации в 2020 по сравнению с 2019г. произошло по причине уменьшения объемов реализации электроэнергии на 2 167 155тыс руб

Снижение объемов реализации электроэнергии обусловлено в первую очередь снижением электропотребления предприятиями Республики Татарстан, в частности в бюджетной сфере, городского транспорта, малого и среднего бизнеса, на деятельность которых весомую роль оказала неблагоприятная эпидемиологическая обстановка в связи с пандемией коронавирусной инфекции (COVID-19), а также существенным снижением потребления электроэнергии крупным потребителем ПАО «Татнефть».

Эти факторы не могут повлиять на непрерывность деятельности АО «Татэнергосбыт» в будущем.

6.2. Структура расходов по основным видам деятельности

Вид услуг	за 2019 г.		за 2020г.	
	Сумма (тыс. руб.)	%	Сумма (тыс. руб.)	%
Продажа электроэнергии	68 171 147	99,92	65 916 314	99,15
Агентские услуги	42 393	0,06	562 482	0,85
Прочие услуги	10 821	0,02	81	0,00
ИТОГО:	68 224 361	100	66 478 877	100

6.3. Структура прибыли от продаж по основным видам деятельности

Вид услуг	за 2019 г. сумма (тыс. руб.)	за 2020г. сумма (тыс. руб.)
Продажа электроэнергии	599 828	687 506
Агентские услуги	4 175	8 132
Прочие услуги	1 558	11 659
ИТОГО:	605 560	707 297

6.4. Структура себестоимости

Показатели себестоимости	За 2019 г.		За 2020 г.	
	Сумма (тыс. руб.)	%	Сумма (тыс. руб.)	%
1. Материальные затраты	66 189 613	97,02	63 966 584	96,22
в т. ч покупная энергия	42 927 699	62,92	41 582 232	62,55
в т. ч услуги по передаче энергии	23 235 341	34,06	22 355 007	33,63
2. Оплата труда	1 090 912	1,60	1 367 818	2,06
3. Страховые выплаты	303 309	0,44	388 764	0,58
4. Амортизация основных средств	46 477	0,07	46 503	0,07
5. Прочие	594 050	0,87	709 208	1,07
В том числе:				
налоги	28 045	0,04	29 603	0,04
услуги сторонних организаций по договорам	198 492	0,29	247 737	0,37
в т.ч услуги по приему платежей от населения	32 653	0,05	51 298	0,08
в т.ч услуги по печати и фальцеванию счетов для потребителей	1 118	0,00	16 711	0,03
в т.ч услуги по снятию показаний приборов учета	5 664	0,01	5 345	0,01
в т.ч доставка квитанций и уведомлений юридическим и физическим лицам	51 139	0,07	24 068	0,04
в т.ч. услуги ООО "М12СИСТЕМС"	11 001	0,02	10 923	0,02
в т.ч. услуги ООО "Стек Казань"	13 605	0,02	25 629	0,04
в т.ч. услуги АО "АйСиЭл - КПО ВС"	13 014	0,02	3 826	0,01
в т.ч. услуги ООО "ТатАИСэнерго"	5 349	0,01	6 535	0,01
в т.ч. услуги оптового рынка электроэнергии НП Совет рынка	1 976	0,00	2 048	0,00
ЗАО ЦФР	6 562	0,01	6 350	0,01
ОАО АТС	22 018	0,03	21 592	0,03
АО СОЕЭС	26 876	0,04	58 646	0,09

затраты на ремонт	27 552	0,04	24 317	0,04
арендная плата	3 443	0,01	30 644	0,05
услуги легкового транспорта	142 888	0,21	142 585	0,21
услуги вневедомственной охраны	14 833	0,02	16 332	0,02
услуги связи	40 063	0,06	44 250	0,07
расходы будущих периодов	67 527	0,10	81 726	0,12
ИТОГО:	68 224 361	100,00	66 478 877	100,00

В 2019г. было начислено краткосрочное вознаграждение основному управленческому персоналу в сумме 69 070 тыс. руб., страховые выплаты с данной суммы составили 12 195 тыс. руб., в 2020г. начислено краткосрочное вознаграждение основному управленческому персоналу в сумме 74 005 тыс. руб., страховые выплаты с данной суммы составили 13 635 тыс. руб.

6.5. Расшифровка прочих доходов и расходов

Наименование	тыс.руб		тыс.руб	
	За 2019г.		За 2020г.	
	Доход	Расход	Доход	Расход
Предоставление за плату во временное пользование активов	4 216	2 905	2 156	1 343
Продажа и прочее выбытие активов	1 072	6 054	2 381	2 179
Использование средств чистой прибыли на социальные нужды		43 608		48 536
Штрафы, пени, неустойки за нарушение условий договоров	114 301	64	108 540	44
Возмещение убытков		36		20
МПЗ, полученные при демонтаже и ремонте	4 264		157	
Услуги банков		30 641		18 066
Списанная задолженность	2 274		2 955	
Благотворительность		39 722		34 960
Взносы в АПП РТ, ТПП РТ, НП ГПиЭК		3 330		3 430
Страховые выплаты		5 754	94	8 118
Резерв по сомнительным долгам	80 699	87 532	92 621	123 450
Судебные и нотариальные расходы		445		224
Прочие расходы из чистой прибыли		3 788		12 192
Прибыли/убытки прошлых лет по которым предоставлены уточненные расчеты по налогу на прибыль		24		-453
Прочие	44	485	2	820
ИТОГО	206 870	224 388	208 906	252 929

Выплаты Совету директоров в 2020г. проведены в размере 615 тыс. руб., страховые выплаты составили 167 тыс. руб.

6.6. Учет расчетов по налогу на прибыль

Во исполнение положения ПБУ 18/02 «Учет расходов по налогу на прибыль», утвержденного Приказом МФ РФ от 19.11.02 N 114н в 2020 году произведены корректировки налога на прибыль.

тыс.руб.

№ п/п	№ строки отчета о прибылях и убытках	Наименование статьи/показателя	За 2019 год	За 2020 год
1	2	3	4	
1	2300	Прибыль (убыток) до налогообложения	948 689	946 554
2		Условный расход по налогу на прибыль (стр.1x20%)	189 738	189 311
3		Постоянные налоговые обязательства /активы (стр.4x20%) в т.ч.:	(15 204)	19 715
4		Постоянные различия, увеличивающие/уменьшающие налогооблагаемую прибыль, в т.ч.:	(76 017)	98 576
4.1		• в части, превышающей законодательно установленные нормы	400	32
4.2		• в части расходов социального характера	43 608	48 536
4.3		• Разницы в резервах по бухгалтерскому и налоговому учету	(167 521)	0
4.4		• Расходы за счет чистой прибыли	46 840	50 582
4.5		• Разницы в страховании	2	0
4.6		• Перерасчеты	694	(117)
4.7		• Прочие	(40)	(457)
5		Отложенные налоговые активы (стр.6 x20%)	39 347	3443
6		Временные вычитаемые различия, в т.ч.:	196 735	17 218
6.1		• Разницы в резервах	204 757	17 218
6.2		• Разницы в амортизации ОС	-8 022	0
7		Отложенные налоговые обязательства (стр.8 x20%)	(32)	(506)
8		Временные налогооблагаемые различия, в т.ч.:	(161)	(2 531)
8.1		• Расходы на спецодежду сроком службы более 12 месяцев	(161)	66
8.2		• Разницы в амортизации и реализации ОС	0	(2 597)
9	2410	Налог на прибыль (стр.11+ стр.12)	(174 534)	(209 026)
10		Налогооблагаемая база по налогу на прибыль (стр.1+ стр.4+ стр.6- стр.8)	1 069 246	1 059 817
11		Текущий налог на прибыль расчетный (стр.2+ стр.3+ стр.5- стр.7), в т.ч.	(213 849)	(211 963)
11.1	2411	• Текущий налог на прибыль	(213 849)	(211 963)
12	2412	Отложенный налог на прибыль (стр.5- стр.7)	39 513	2 937
13	2460	Прочие расходы из прибыли	(2)	(62)
14	2400	Чистая прибыль (убыток) отчетного периода (стр.1- стр.11- стр.13+ стр.5- стр.7)	774 153	737 466

Изменение сальдо по отложенным налоговым активам и обязательствам в 2019г. произошло по причине реорганизации методом присоединения ООО «ЕРЦ-Татэнергосбыт» к АО «Татэнергосбыт».

По результатам 2020 года общество получило чистую прибыль в размере 737 466 тыс. рублей.

6.7. Прибыль (убыток) на акцию

Наименование показателя	2019 год	2020 год
Базовая прибыль (убыток) за отчетный год, тыс. руб.	774 153	737 466
Средневзвешенное количество обыкновенных акций в обращении в течение отчетного года, тыс. акций	143 052	143 052
Базовая прибыль (убыток) на акцию, в рублях	5,41	5,16

7. Пояснения к «Отчету о движении денежных средств»

Отчет о движении денежных средств отражает денежные потоки от текущих операций, финансовых и инвестиционных операциях.

В Отчете о движении денежных средств в 2020г. отражаются свернуто:

НДС в составе поступлений от покупателей и заказчиков, платежей поставщикам и подрядчикам и платежей в бюджетную систему Российской Федерации или возмещение из нее в размере 21 733 тыс. руб.

Денежные средства, полученные в отчетном периоде организацией от комитента (принципала, доверителя) (кроме суммы своего вознаграждения), и денежные средства, перечисленные в том же отчетном периоде продавцу в оплату приобретаемого для комитента (принципала, доверителя) имущества (работ, услуг) по строке 4112 в сумме 615 210 тыс. руб.;

Подотчетные суммы в размере 3 091 тыс. руб.; расчеты с принципалами по сбору денежных средств в размере 189 202 тыс. руб. отражены по строке 4129

8. Условные факты хозяйственной деятельности

Отсутствуют.

9. Информация о реорганизации


В декабре 2019 года проведена реорганизация АО «Татэнергосбыт» в форме присоединения к нему ООО «ЕРЦ-Татэнергосбыт» (ОГРН 1171690077790, ИНН 1659183679). 03.12.2019 в ЕГРЮЛ внесена запись о присоединении ООО «ЕРЦ-Татэнергосбыт»..

10. Существенная информация о финансовом положении

Отсутствует

Директор

22 марта 2021г.



Р.Х. Сулейманов